

Bracco

Equipamientos
BRACCO S.A.

www.bracco.com.ar - ventas@bracco4x4.com.ar

CODIGO:

EF-291

MODIFICADO:

AB

FECHA:

25-04-11

ARTICULO:

Enganche TRACC

CARGA MÁXIMA SOBRE CABEZAL: **40 Kg**

TACCIÓN MÁXIMA: **600 Kg**

LÍNEA / MODELO:

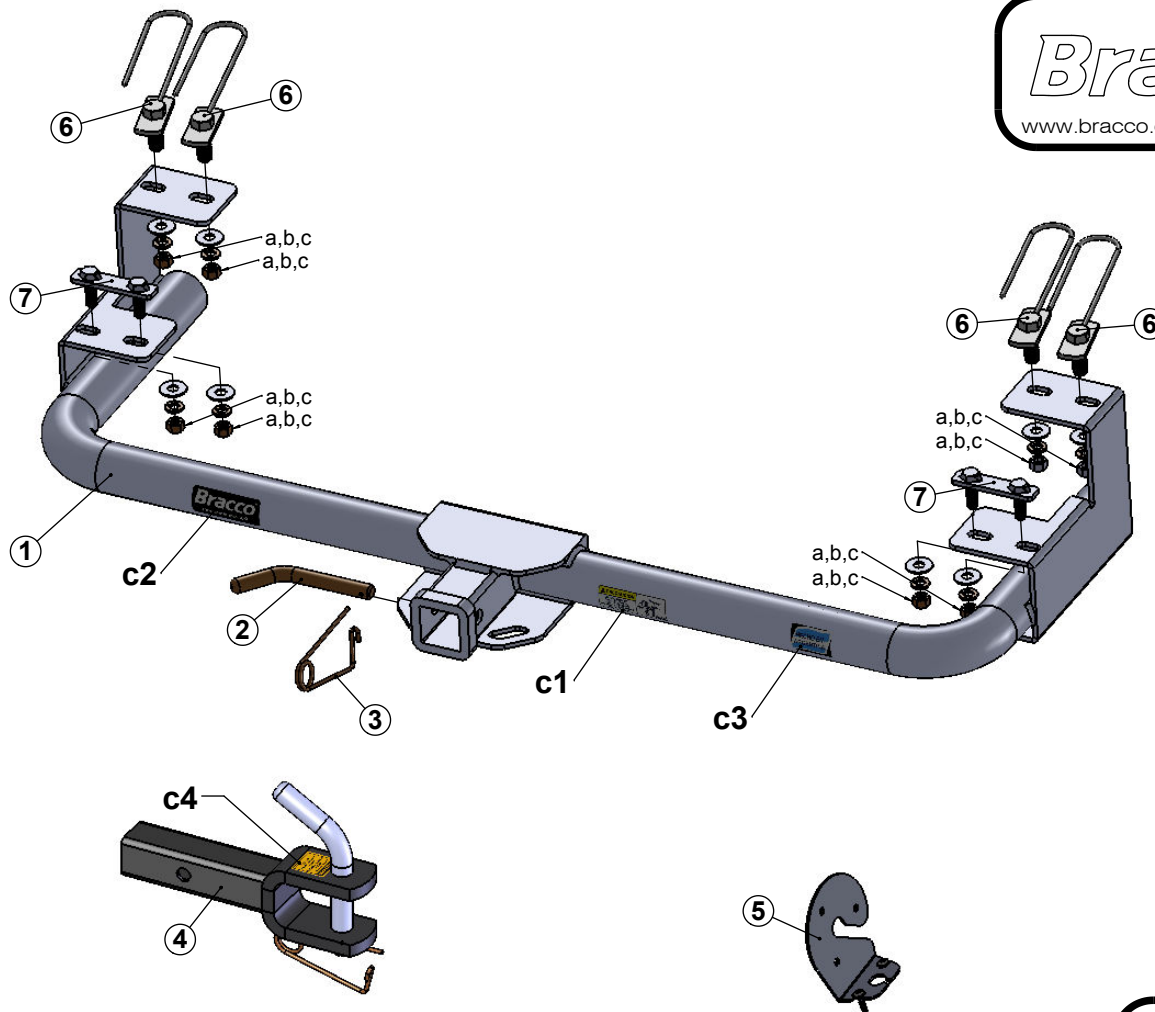
Chevrolet MONTANA 11+

DIBUJADO:

Robba, Mauricio J.

APROVADO:

ÚLTIMA MODIFICACIÓN:



K-1


- Cabezal bajo p/ perno.
- Perno Ø 19 mm.
- Alfiler de seguridad

K-28

- Soporte enchufe eléctrico
- Tornillos autoperforantes.

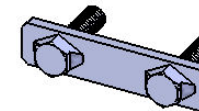
Nota de instalación:

- Lado acompañante: presentar el enganche y agujerear los 2 orificios que faltan. Introducir los dos anclajes (**piezas 6**) por agujero existente y asomarlos por los agujeros realizados ajustandolos con la bulonería (**a,b,c**).
- Introducir el anclaje doble (**pieza 7**) por agujero existente y ajustar con la bulonería (**a,b,c**).
- Lado conductor: usar agujeros existentes y repetir la misma operación que del lado acompañante.



Pieza 6

Planchuela con tornillo 3/8"x1" 1/4 con alambre soldado



Pieza 7

Planchuela con 2 tornillo 3/8"x1" 1/4 soldado

Bulonería

ITEM	DETALLE	CANT.
(a)	Arandela plana 3/8"	08
(b)	Arandela grower 3/8"	08
(c)	Tuerca 3/8"	08

Despiece

ITEM	DETALLE	CANT.
(1)	Bastidor con sop. lat.	01
(2)	Perno Ø 14 mm	01
(3)	Alfiler de seguridad	01
(4)	Cabezal Tracc	01
(5)	Soporte enchufe elec.	01
(6)	Anclaje simple	04
(7)	Anclaje doble	02

Calcos

ITEM	DETALLE	CANT.
(c1)	Precaución cadenas	01
(c2)	Logo Bracco	01
(c3)	Bandera argentina	01
(c4)	Carga máxima	01